



배달연동 설치 메뉴얼

(주)메타씨티
Magic Auto

배달연동 중계프로그램 다운로드



METACITY | SOLUTION | HARDWARE | SUPPORT | CONTACT US

SUPPORT

공지사항

다운로드

고객지원센터

다운로드

HOME > SUPPORT > 다운로드

SETUP FILE

MANUAL FILE

ETC FILE

제목 검색

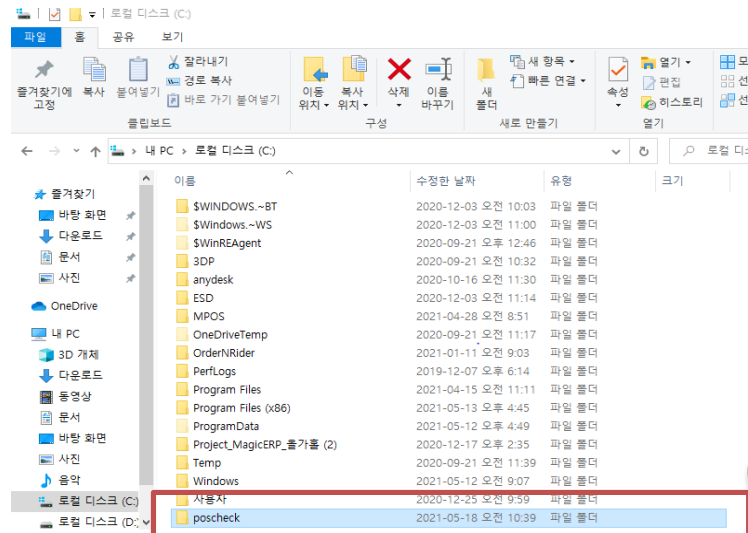
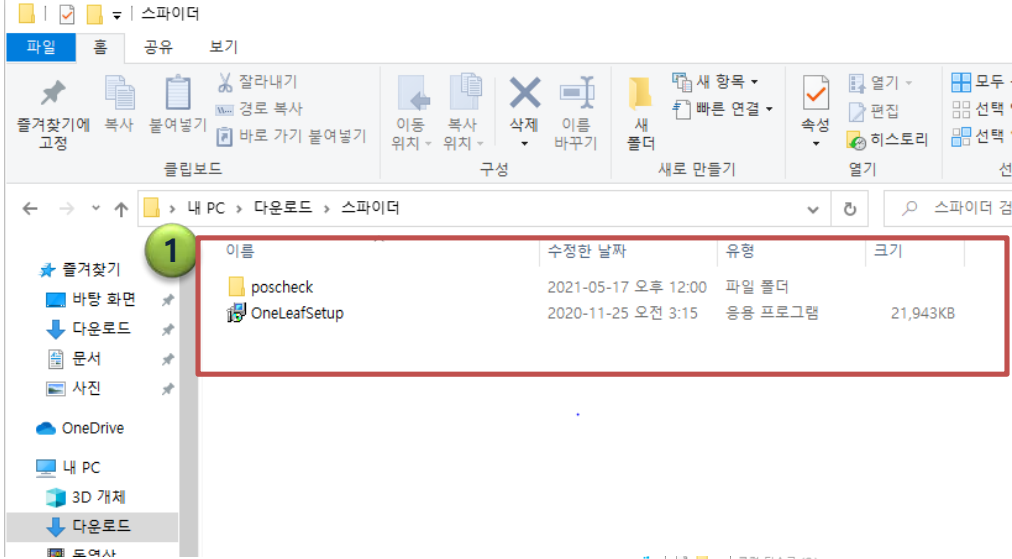
번호	제목	첨부파일	등록일
134	다우 보안 수동업데이트 파일		2021-05-15
133	코세스 보안 수동업데이트 파일		2021-05-13
132	KW-880C 드라이버[8포트 시리얼컨버터]		2021-05-12
131	2021-04-29 일반버전 수동업데이트파일		2021-04-29
130	그린포스 연동용 NVCAT 설치파일		2021-04-28
129	anydesk 안드로이드 원격 프로그램		2021-04-21
128	배달연동 중계프로그램 OneLeaf		2021-04-20

1

1. 배달앱 연동을 할 포스에 oneleaf 중계프로그램을 설치해야 한다.
프로그램 다운로드 위치는 홈페이지 ETC - 128번 항목에 배달연동 중계 프로그램을 클릭해서 다운로드 받는다.

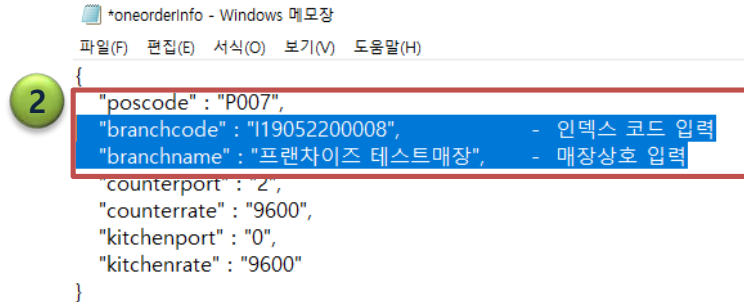
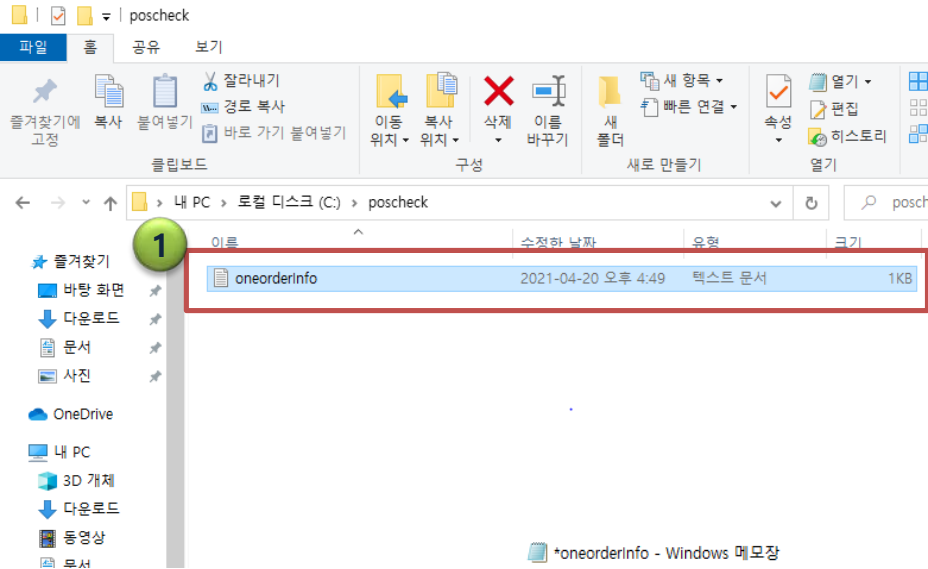
- 사전에 설치할 매장의 정보를 메일로 접수 후 맵핑 등록 요청을 해야 사용 가능하다. (접수 후 1~2일 소요)
- 메일주소 - metasales@naver.com
- 필요정보
 - 요청업체명
 - 매장상호
 - 사용중인 배달 앱
 - 사용중인 라이더 업체

배달연동 중계프로그램 설치



1. 압축을 풀면 poscheck 폴더와 중계프로그램 oneleaf 설치파일 두개가 확인된다.
2. Poscheck 폴더는 c: 경로에 폴더채로 복사해 넣는다.

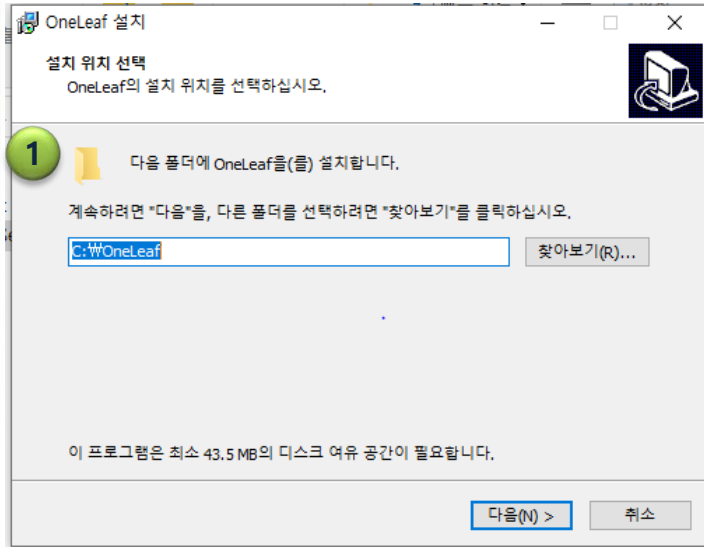
배달연동 중계프로그램 설치



1. Poscheck 폴더안을 확인하면 oneorderinfo 라는 파일이 있는데 해당 파일을 메모장으로 열어준다.
2. 설치할 매장 인덱스코드와 매장상호를 입력해준다.

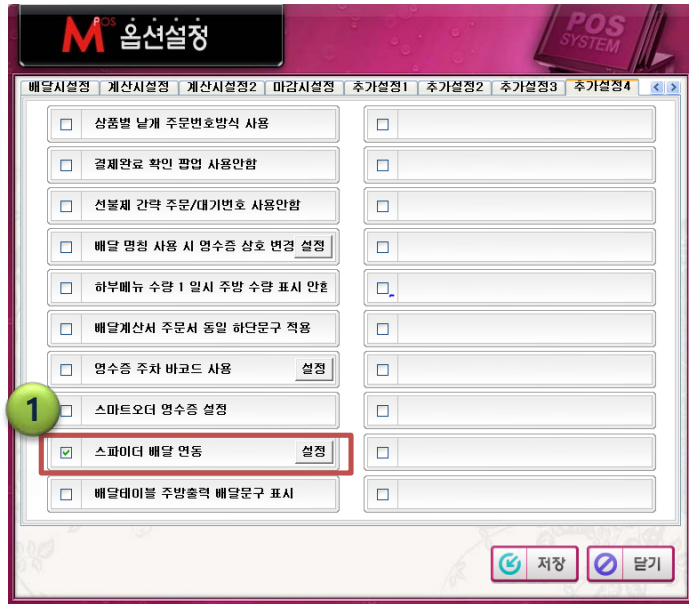
* 설치매장 인덱스코드와 매장상호는 METAERP에서 매장조회 후 오른쪽 기본정보 탭에서 확인 가능하다.

배달연동 중계프로그램 설치

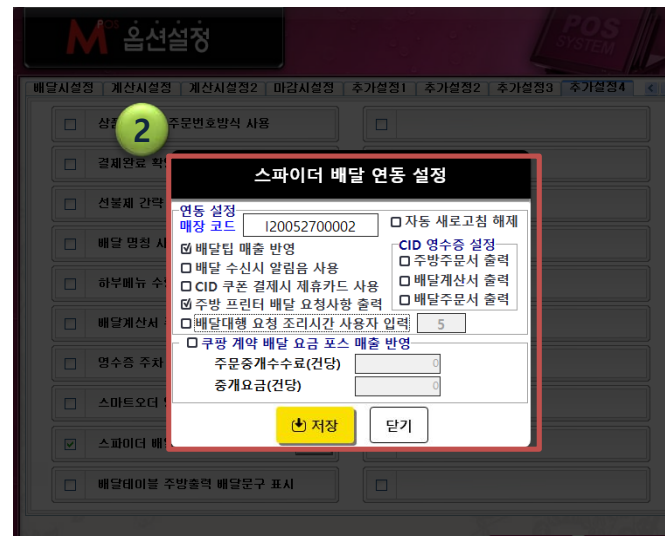


1. oneleaf를 클릭하여 설치를 진행한다. 경로변경없이 다음을 눌러 설치를 완료하면 POS에 COM20,COM21 이 생성된다.
 2. 설치완료 후 oneleaf가 실행되면 oneleaf포트는 com21/속도 9600,메인 프린터는 해당매장에 사용중인 프린터 포트와 속도로 지정해준다.
- Oneleaf 설치완료 후 재부팅 여부를 묻는데 재부팅 하지않아도 정상 작동한다.
 - Oneleaf 설치 시 관리자 권한으로 실행하여 설치하도록 한다.

POS프로그램 옵션설정



1. POS프로그램 관리메뉴-옵션 설정-추가설정4-스파이더 배달연동 옵션을 체크해준다.
2. 매장 환경에 따라 체크 설정을 한 후 저장 버튼을 누른다



- 호출시간은 15분부터 40분까지 지정되어 있으나 매장 환경에 따라 요청시간을 한가지 추가 선택 할 수 있다.
- 라이더 앱에 지정되어 있는 시간만 호출이 가능하니 세팅 전 라이더 앱에서 호출가능 시간대가 어떻게 지정되어 있는지 확인 해야 한다.

배달앱 포트설정

배달앱관리

주문접수 | **배달관리** | 배민상회

배민상회 회원이전
매일 할인 쿠폰이 쏟아집니다!

배민이드 (POUNYARD)사장님 로그인

영업 일시종지	설정하기	가격조회	설정하기
영업시간 설정	설정하기	휴무일 설정	설정하기
알림설정	설정하기	POS연쇄설정 COM20	연산자 출력
자동실행	켜짐 / 꺼짐	비문실행	켜짐 / 꺼짐

배민정보 PC접수 버전 2.14.2.0 최신버전입니다. 내용보기 알림하기

도움말 PC접수 이점게 사용하세요. 도움말 보기

영수증 출력 설정

Port ① COM20

Baud Rate ① 38400

주문 수락 시 자동 출력 켜짐 꺼짐

연산자 정보 출력 켜짐 꺼짐

글씨 크기 작게 기본 크게

* Port, Baud Rate 설정 후 사용 중인 영수증 프린터로 테스트 출력을 진행해 주세요.
* 출력이 안될 경우 설정 값을 변경한 후 다시 시도해 주세요.

테스트 출력 저장

1. 매장에서 사용하는 배달앱 프린터 설정을 oneleaf 중계프로그램 포트에 변경해준다.
2. 포트는 com20,속도는 출력할 프린터 속도로 지정한다.

- 현재 연동되는 배달앱은 배민,요기요,쿠팡 연동가능
- 배달앱 모두 프린터 출력은 com20,속도는 사용하는 프린터 속도로 지정해주면 된다. (com20 고정)



TOTAL BI SOLUTION

(주)메타씨티

MagicPOS

감사합니다.